

Yabancı Takas Oranları

11 Ocak 2022 Salı

Aşağıdaki tabloda BIST 30 şirketlerinin son üç aylık yabancı takas oranlarını, oran değişimlerini, bu dönemki en düşük ve en yüksek yabancı takas oranlarını ve ilgili tarihlere dair fiyatlar ile yabancı yatırımcıların son dönem aktivitelerini görebilirsiniz.

Tablodaki verilere baktığımızda, yüksek yabancı takas oranına karşın VESTL,EREGL ve TOASO hisselerinde pozisyon azalışı dikkat çekiyor.

XU030 Yabancı Takas Oranları (YTO), Son 3 Ay

07 Ocak 2022 Cuma işlemleri sonucu oluşan,
11 Ocak 2022 Salı takas verileri kullanılmıştır.

Kod	Son Fiyat	Son Yab. Tks. Oranı	Δ (Oran, bp)			Son 3 Ay En Yüksek / En Düşük Yabancı Takas Oranı(YTO)	Δ (Oran, bp)	Tks.Tarihi ve YTO Eğilimi	Fiyat (T-2)	Δ (Fiyat,%)	Yabancı Aksiyonu		
			1 hafta	1 ay	3 ay								
TCELL	19.54	86.67	-11	-35	134	En Düşük En Yüksek	85.28 87.06	139 -39	18/10/2021 15/12/2021	▼	14.78 20.64	32.2 -5.3	Dengeli
FROTO	252.70	65.61	-8	-135	261	En Düşük En Yüksek	63.00 67.44	261 -182	11/10/2021 16/12/2021	▼	151.13 282.30	67.2 -10.5	Satıcılar
KCHOL	32.64	63.65	5	-266	-889	En Düşük En Yüksek	62.58 72.60	107 -895	24/12/2021 12/10/2021	▲	27.08 22.16	20.5 47.3	Son Dönemde Alıcılar
SAHOL	14.93	57.31	2	-265	-199	En Düşük En Yüksek	56.28 64.14	103 -683	24/12/2021 18/11/2021	▲	12.56 14.08	18.9 6.0	Son Dönemde Alıcılar
TOASO	85.05	54.98	-126	-511	-335	En Düşük En Yüksek	54.98 61.37	0 -639	11/01/2022 25/11/2021	▲	87.00 75.15	-2.2 13.2	Son Dönemde Satıcılar
TUPRS	187.10	54.97	71	-181	1,318	En Düşük En Yüksek	41.63 58.31	1,334 -334	12/10/2021 21/12/2021	▼	123.00 186.60	52.1 0.3	Dengeli
AKBNK	7.58	54.50	79	-115	292	En Düşük En Yüksek	49.94 57.56	456 -306	20/10/2021 19/11/2021	▼	5.08 7.11	49.2 6.6	Son Dönemde Alıcılar
TTKOM	10.96	50.86	6	-415	89	En Düşük En Yüksek	47.78 56.73	309 -586	22/10/2021 26/11/2021	▼	7.27 9.18	50.8 19.4	Son Dönemde Alıcılar
BIMAS	71.35	48.96	-75	-689	-903	En Düşük En Yüksek	48.80 57.99	16 -903	06/01/2022 11/10/2021	▲	67.70 59.60	5.4 19.7	Satıcılar
TAVHL	38.50	48.55	-73	-48	11	En Düşük En Yüksek	48.12 52.84	43 -429	14/10/2021 18/11/2021	▼	24.70 28.74	55.9 34.0	Son Dönemde Satıcılar
PGSUS	105.80	42.52	124	187	958	En Düşük En Yüksek	32.94 43.97	958 -145	11/10/2021 26/11/2021	▼	75.15 104.90	40.8 0.9	Dengeli
GARAN	11.74	38.85	-98	-1,055	-1,902	En Düşük En Yüksek	38.45 59.91	40 -2,106	07/01/2022 18/11/2021	▲	11.45 12.07	2.5 -2.7	Satıcılar
THYAO	26.70	36.57	121	-273	222	En Düşük En Yüksek	29.09 43.31	748 -674	25/10/2021 25/11/2021	▼	13.97 18.72	91.1 42.6	Dengeli
ISCTR	7.79	33.90	69	-35	257	En Düşük En Yüksek	29.38 35.20	452 -130	03/11/2021 08/12/2021	▼	5.75 7.30	35.5 6.7	Son Dönemde Alıcılar
ASELS	24.20	33.88	-26	225	100	En Düşük En Yüksek	31.26 34.41	261 -54	09/11/2021 28/12/2021	▼	16.56 21.62	46.1 11.9	Son Dönemde Satıcılar
ARCLK	52.45	33.16	-29	-261	-317	En Düşük En Yüksek	32.56 37.99	61 -482	29/12/2021 15/10/2021	▲	50.90 32.76	3.0 60.1	Son Dönemde Satıcılar
KOZAA	20.72	32.39	-100	-143	1,105	En Düşük En Yüksek	20.44 35.94	1,195 -355	13/10/2021 24/12/2021	▼	15.05 17.20	37.7 20.5	Son Dönemde Satıcılar
EREGL	30.50	30.90	-53	-295	-262	En Düşük En Yüksek	30.90 34.98	0 -408	11/01/2022 25/11/2021	▲	30.62 23.08	-0.4 32.1	Son Dönemde Satıcılar
SISE	14.90	29.94	-118	-383	112	En Düşük En Yüksek	27.68 34.75	226 -481	22/10/2021 09/12/2021	▼	8.16 14.67	82.6 1.6	Son Dönemde Satıcılar
PETKM	9.65	28.28	-132	-267	213	En Düşük En Yüksek	24.67 32.79	360 -451	19/10/2021 22/12/2021	▼	6.06 9.59	59.2 0.6	Son Dönemde Satıcılar
EKGYO	2.42	27.90	175	-96	281	En Düşük En Yüksek	25.10 30.30	281 -240	11/10/2021 10/11/2021	▼	1.78 2.10	36.0 15.2	Dengeli
KRDMD	11.55	22.32	79	1	110	En Düşük En Yüksek	19.39 25.76	293 -344	01/11/2021 13/12/2021	▼	7.56 10.50	52.8 10.0	Dengeli
KOZAL	125.50	22.04	-60	-258	-143	En Düşük En Yüksek	20.75 28.04	129 -600	04/11/2021 21/12/2021	▼	104.10 140.90	20.6 -10.9	Son Dönemde Satıcılar
DOHOL	3.09	22.00	106	25	-356	En Düşük En Yüksek	20.93 27.30	106 -530	04/01/2022 18/10/2021	▲	2.75 2.61	12.4 18.4	Dengeli
TKFEN	23.12	21.55	-77	-222	189	En Düşük En Yüksek	19.23 25.44	232 -390	18/10/2021 09/12/2021	▼	13.71 21.16	68.6 9.3	Son Dönemde Satıcılar
YKBNK	3.70	17.94	42	-209	478	En Düşük En Yüksek	12.82 20.93	512 -299	19/10/2021 22/11/2021	▼	2.35 3.60	57.4 2.8	Son Dönemde Alıcılar
VESTL	27.06	10.94	-82	-75	-88	En Düşük En Yüksek	10.94 12.35	0 -141	11/01/2022 05/11/2021	▲	26.54 23.20	2.0 16.6	Son Dönemde Satıcılar
GUBRF	81.90	7.95	38	-74	84	En Düşük En Yüksek	6.48 10.02	147 -208	21/10/2021 23/12/2021	▼	54.00 72.40	51.7 13.1	Dengeli
SASA	56.50	4.46	34	-72	45	En Düşük En Yüksek	2.77 5.94	169 -149	25/10/2021 16/12/2021	▼	27.60 52.85	104.7 6.9	Dengeli

- * Yabancıların görece daha çok tercih ettikleri (yabancı takas oranı yüksek) hisseler
- * Yabancıların görece daha az tercih ettikleri (yabancı takas oranı düşük) hisseler

Kaynak: Finnet, Matriks, HLY Yatırım Danışmanlığı ve Bireysel Portföy Yönetimi



HalkYatirimMenkulDeğerlerA.S



company/halk-yatirim-menkul-değerler



halkyatirim



halkyatirim

BIST 100 Şirketlerinin periyodik yabancı takas oranı değişimleri

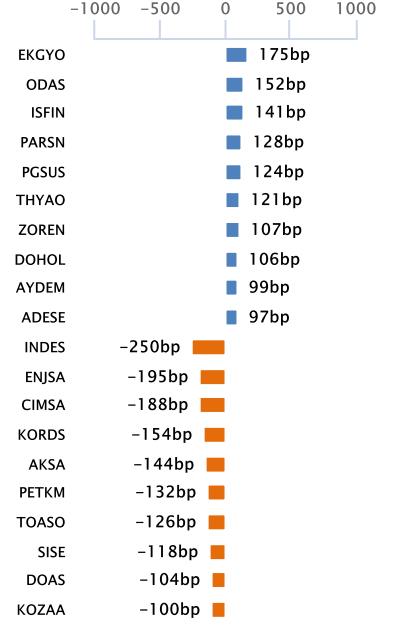
Aşağıdaki tabloda BIST 100 şirketlerinin son bir hafta, iki hafta, bir ay, üç ay ve altı aylık dönemlerde yabancı takas oranlarındaki değişimleri takası en çok artan ve azalan ilk on şirket bazında görebilirsiniz.

ADESE son 1 Aylık dönemde yabancı takas oranında devam eden düzenli artış ile ;KORDS,TOASO ve INDES ise son 1 Aylık dönemde yabancı takas oranında devam eden düzenli azalış ile dikkat çekmektedir.

YABANCI TAKAS ORANI EN ÇOK ARTAN İLK 10 HİSSE (BIST - 100, bp)

	Haftalık	2 Haftalık	Aylık	3 Aylık	6 Aylık
1	EKGYO 175 bp	ISCTR 232 bp	GENIL 335 bp	TUPRS 1,318 bp	TUPRS 1,921 bp
2	ODAS 152 bp	SELEC 228 bp	SELEC 230 bp	KOZAA 1,105 bp	PGSUS 1,272 bp
3	ISFIN 141 bp	ISMEN 204 bp	ASELS 225 bp	PGSUS 958 bp	THYAO 1,248 bp
4	PARSN 128 bp	TTKOM 202 bp	ADESE 219 bp	PARSN 808 bp	GENIL 1,233 bp
5	PGSUS 124 bp	ODAS 198 bp	TTRAK 203 bp	İPEKE 676 bp	İPEKE 1,064 bp
6	THYAO 121 bp	AKBNK 183 bp	PGSUS 187 bp	CCOLA 504 bp	KOZAA 952 bp
7	ZOREN 107 bp	YKBNK 181 bp	AYDEM 126 bp	VESBE 497 bp	PARSN 796 bp
8	DOHOL 106 bp	SKBNK 168 bp	ISMEN 124 bp	YKBNK 478 bp	CCOLA 786 bp
9	AYDEM 99 bp	GLYHO 154 bp	ISDMR 116 bp	DOAS 357 bp	TOASO 698 bp
10	ADESE 97 bp	ADESE 141 bp	CCOLA 114 bp	GENIL 357 bp	TTKOM 650 bp

Haftalık Yabancı Takas Değişimleri

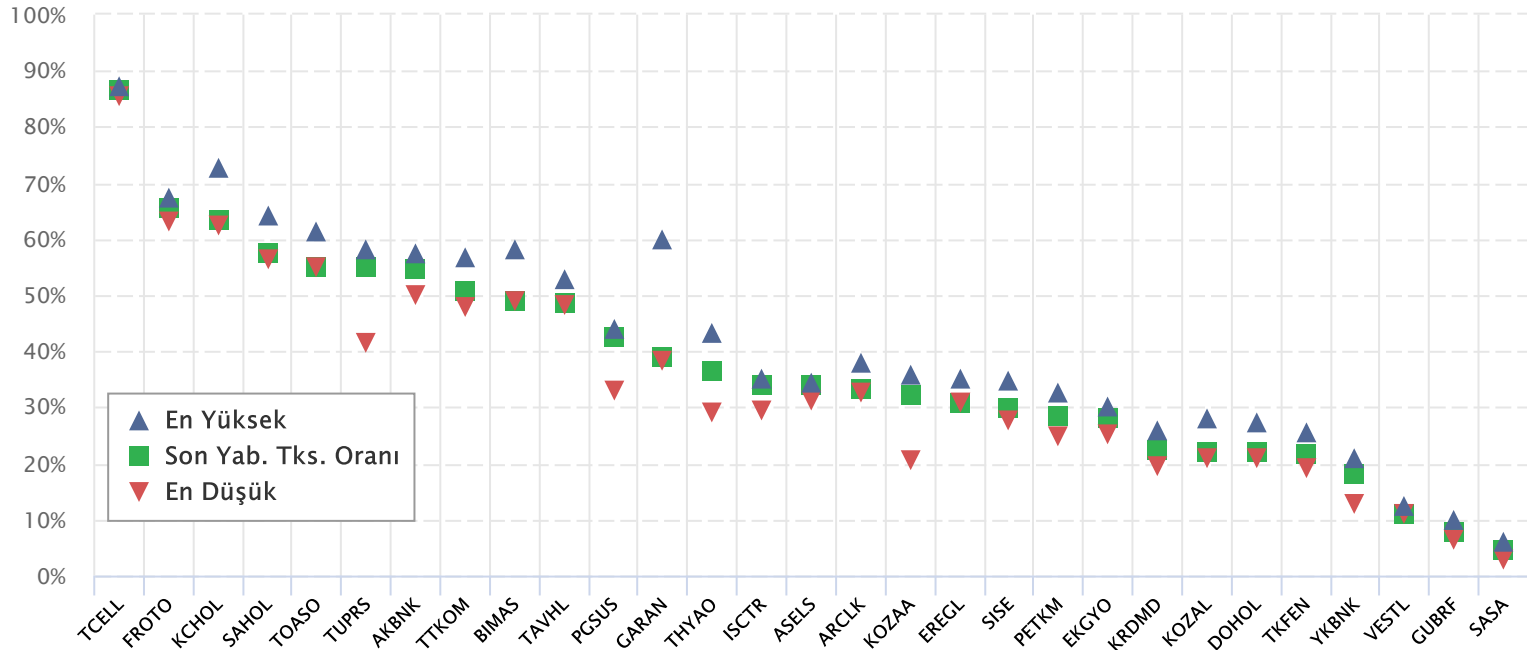


YABANCI TAKAS ORANI EN ÇOK AZALAN İLK 10 HİSSE (BIST - 100, bp)

	Haftalık	2 Haftalık	Aylık	3 Aylık	6 Aylık
1	INDES -250 bp	TOASO -426 bp	GARAN -1,055 bp	TTRAK -2,226 bp	TTRAK -2,671 bp
2	ENJSA -195 bp	KORDS -384 bp	MAVI -967 bp	GARAN -1,902 bp	ARCLK -1,704 bp
3	CIMSA -188 bp	CIMSA -368 bp	BIMAS -689 bp	AKSA -1,089 bp	GARAN -1,607 bp
4	KORDS -154 bp	PETKM -346 bp	KORDS -631 bp	ARDYZ -942 bp	GLYHO -1,577 bp
5	AKSA -144 bp	INDES -320 bp	AKSA -599 bp	BIMAS -903 bp	AEFES -1,096 bp
6	PETKM -132 bp	BRISA -286 bp	AEFES -589 bp	KCHOL -889 bp	MAVI -880 bp
7	TOASO -126 bp	KOZAL -277 bp	TOASO -511 bp	GLYHO -851 bp	BRISA -769 bp
8	SISE -118 bp	KOZAA -262 bp	INDES -440 bp	MAVI -849 bp	BIMAS -765 bp
9	DOAS -104 bp	TKFEN -246 bp	TTKOM -415 bp	AEFES -796 bp	AKSA -718 bp
10	KOZAA -100 bp	ENJSA -236 bp	LOGO -387 bp	RTALB -382 bp	DOHOL -713 bp

BIST 30 Şirketlerinin Son 3 Aylık Yabancı Takas Oranları

Aşağıdaki tabloda, BIST 30 şirketlerinin cari yabancı takas oranlarının son üç aylık dönemde gördükleri en yüksek ve en düşük yabancı takas oranlarına olan konumunu görebilirsiniz. Tablo, cari yabancı takas oranı en yüksek hisseden en düşük hisseye doğru sıralanmıştır.

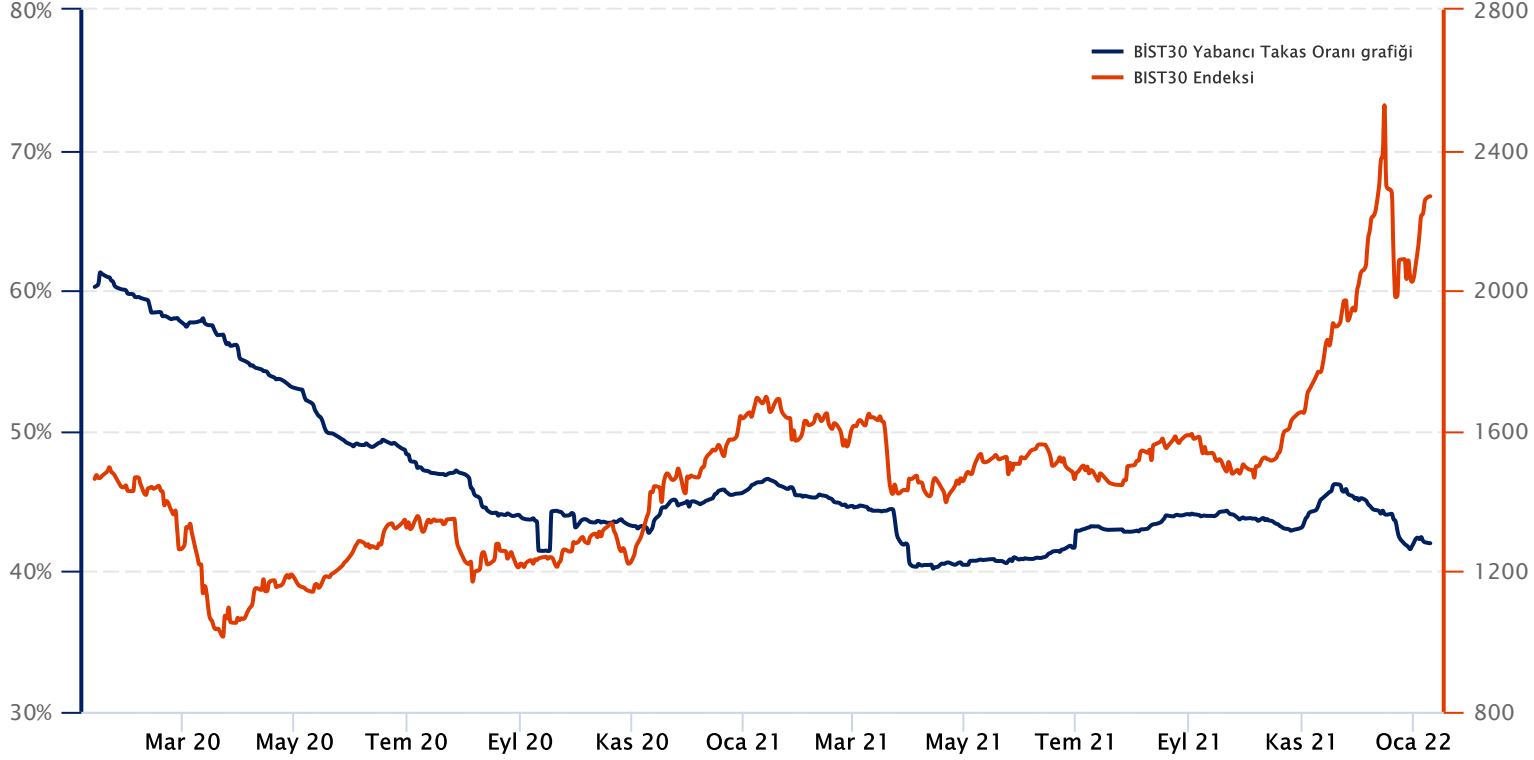


Kaynak: Finnet, Matriks, HLY Yatırım Danışmanlığı ve Bireysel Portföy Yönetimi

BIST 30 Yabancı Takas Oranı

Grafikteki verilere göre son iki yılda;

BIST 30 Endeksi Yabancı Takas Oranı 11/01/2022 tarihinde %42.00, minimum Yabancı Takas Oranı 14/04/2021 tarihinde %40.19, maksimum Yabancı Takas Oranı ise 16/01/2020 tarihinde %61.30 olarak gerçekleşmiştir.



Not: BIST 30 Yabancı Takas Oranı, endeks kapsamındaki şirketlerin endeks ağırlıkları ve yabancı takas oranları esas alınarak hesaplanmış olup Takasbank tarafından açıklanan yabancı takas oranından farklılık göstermektedir.

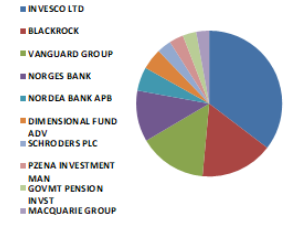
Kaynak: Finnet, Matriks, HLY Yatırım Danışmanlığı ve Bireysel Portföy Yönetimi



BIST 30 - İlk 10 Yabancı Hissedar Pozisyonu

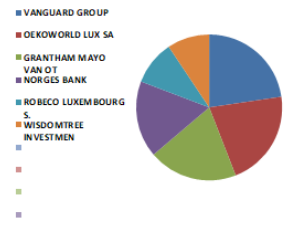
AKBNK TI

AKBNK TI - İlk 10 Yabancı Ortak	Pozisyon	Pozisyon Değişimi	Piyasa Değeri	Hisse Oranı	Bildirim Tarihi	Ülke
INVESCO LTD	244,615,652	-51,258	4,119,327,617	4.70%	1/10/2022	United States
BLACKROCK	111,182,148	575,982	1,872,307,389	2.14%	1/10/2022	United States
VANGUARD GROUP	103,967,695	1,045,138	1,750,816,000	2.00%	11/30/2021	United States
NORGES BANK	78,344,376	78,344,376	1,319,319,304	1.51%	12/31/2020	Norway
NORDEA BANK APB	36,570,826	59,348	615,852,715	0.70%	10/29/2021	Sweden
DIMENSIONAL FUND ADV	32,078,413	-5,732,889	540,200,480	0.62%	1/10/2022	United States
SCHRODERS PLC	21,627,970	21,627,970	364,215,018	0.42%	11/30/2021	United Kingdom
PZENA INVESTMENT MAN	21,610,513	1,716,231	363,921,042	0.42%	12/31/2021	United States
GOVMT PENSION INVST	21,055,558	-2,965,270	354,575,600	0.40%	3/31/2021	Japan
MACQUARIE GROUP	19,657,026	-140,058	331,024,321	0.38%	10/29/2021	Australia



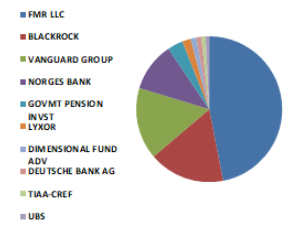
ARCLK TI

ARCLK TI - İlk 10 Yabancı Ortak	Pozisyon	Pozisyon Değişimi	Piyasa Değeri	Hisse Oranı	Bildirim Tarihi	Ülke
VANGUARD GROUP	6,238,467	37,746	105,055,785	0.92%	11/30/2021	United States
OEKOWORLD LUX SA	5,900,000	0	99,356,001	0.87%	9/30/2021	Luxembourg
GRANTHAM MAYO VAN OT	5,434,135	1,525,183	91,510,834	0.80%	8/31/2021	United States
NORGES BANK	4,635,367	4,635,367	78,059,581	0.69%	12/31/2020	Norway
ROBECO LUXEMBOURG S.	2,709,503	0	45,628,031	0.40%	11/30/2021	Luxembourg
WISDOMTREE INVESTMEN	2,576,193	8,747	43,383,091	0.38%	1/10/2022	United States



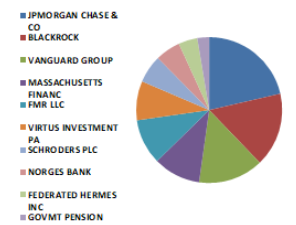
ASELS TI

ASELS TI - İlk 10 Yabancı Ortak	Pozisyon	Pozisyon Değişimi	Piyasa Değeri	Hisse Oranı	Bildirim Tarihi	Ülke
FMR LLC	67,869,650	1,565,780	1,142,924,916	2.98%	11/30/2021	United States
BLACKROCK	24,375,122	81,909	410,477,058	1.07%	1/7/2022	United States
VANGUARD GROUP	23,008,082	29,294	387,456,104	1.01%	11/30/2021	United States
NORGES BANK	15,623,672	15,623,672	263,102,639	0.69%	12/31/2020	Norway
GOVMT PENSION INVST	4,946,110	-824,258	83,292,493	0.22%	3/31/2021	Japan
LYXOR	2,712,309	904	45,675,284	0.12%	1/11/2022	France
DIMENSIONAL FUND ADV	1,858,728	9,622	31,300,980	0.08%	1/10/2022	United States
DEUTSCHE BANK AG	1,510,390	0	25,434,968	0.07%	1/11/2022	Germany
TIAA-CREF	1,418,070	179,770	23,880,299	0.06%	11/30/2021	United States
UBS	1,032,200	74,835	17,382,248	0.05%	1/10/2022	Switzerland



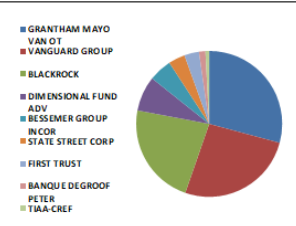
BIMAS TI

BIMAS TI - İlk 10 Yabancı Ortak	Pozisyon	Pozisyon Değişimi	Piyasa Değeri	Hisse Oranı	Bildirim Tarihi	Ülke
JPMORGAN CHASE & CO	24,372,837	-124,607	410,438,579	4.01%	1/10/2022	United States
BLACKROCK	18,705,572	162,395	315,001,835	3.08%	1/10/2022	United States
VANGUARD GROUP	16,368,587	69,181	275,647,008	2.70%	11/30/2021	United States
MASSACHUSETTS FINANC	11,873,566	390,693	199,950,853	1.96%	11/30/2021	United States
FMR LLC	11,462,909	809,820	193,035,389	1.89%	1/10/2022	United States
VIRTUS INVESTMENT PA	9,890,735	8,874,735	166,559,979	1.63%	9/30/2021	United States
SCHRODERS PLC	7,066,000	650,443	118,991,441	1.16%	11/30/2021	United Kingdom
NORGES BANK	6,314,928	6,314,928	106,343,388	1.04%	12/31/2020	Norway
FEDERATED HERMES INC	4,815,880	-264,106	81,099,420	0.79%	10/29/2021	United States
GOVMT PENSION INVST	2,995,576	-384,709	50,445,500	0.49%	3/31/2021	Japan



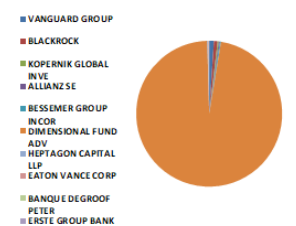
DOHOL TI

DOHOL TI - İlk 10 Yabancı Ortak	Pozisyon	Pozisyon Değişimi	Piyasa Değeri	Hisse Oranı	Bildirim Tarihi	Ülke
GRANTHAM MAYO VAN OT	37,547,177	-351,004	632,294,466	1.43%	8/31/2021	United States
VANGUARD GROUP	33,581,173	43,656	565,506,958	1.28%	11/30/2021	United States
BLACKROCK	29,098,521	172,421	490,019,098	1.11%	1/7/2022	United States
DIMENSIONAL FUND ADV	10,057,182	-4,172,271	169,362,946	0.38%	1/7/2022	United States
BESSEMER GROUP INCOR	6,634,452	0	111,724,173	0.25%	10/29/2021	United States
STATE STREET CORP	4,636,751	26,676	78,082,888	0.18%	1/10/2022	United States
FIRST TRUST	4,208,477	0	70,870,753	0.16%	1/10/2022	United States
BANQUE DEGROOF PETER	1,779,060	0	29,959,371	0.07%	9/30/2021	Belgium
TIAA-CREF	1,084,753	115,886	18,267,241	0.04%	11/30/2021	United States



EKGYO TI

EKGYO TI - İlk 10 Yabancı Ortak	Pozisyon	Pozisyon Değişimi	Piyasa Değeri	Hisse Oranı	Bildirim Tarihi	Ülke
VANGUARD GROUP	81,549,109	22,984	1,373,287,008	2.15%	11/30/2021	United States
BLACKROCK	63,735,207	281,498	1,073,300,896	1.68%	1/7/2022	United States
KOPERNIK GLOBAL INVE	20,826,230	0	350,713,716	0.55%	11/30/2021	United States
ALLIANZ SE	18,843,745	-7,801,393	317,328,669	0.50%	1/10/2022	Germany
BESSEMER GROUP INCOR	18,659,402	0	314,224,333	0.49%	10/29/2021	United States
DIMENSIONAL FUND ADV	18,467,443	-10,903,645	310,991,743	200.00%	10/31/2021	United States
HEPTAGON CAPITAL LLP	13,557,326	0	228,305,372	0.36%	11/30/2021	United Kingdom
EATON VANCE CORP	10,480,759	0	176,495,983	0.28%	11/30/2021	United States
BANQUE DEGROOF PETER	4,735,859	0	79,751,866	0.12%	9/30/2021	Belgium
ERSTE GROUP BANK AG	3,900,000	0	65,676,001	0.10%	11/30/2021	Austria



Kaynak : Bloomberg

BIST 30 - İlk 10 Yabancı Hissedar Pozisyonu

EREGL TI	EREGL TI - İlk 10 Yabancı Ortak	Pozisyon	Pozisyon Değişimi	Piyasa Değeri	Hisse Oranı	Bildirim Tarihi	Ülke	
	EXPERT PLACEMENT SER	245,349,997	0	4,131,693,987	7.01%	2/7/2019	Romania	<ul style="list-style-type: none"> EXPERT PLACEMENT SER BLACKROCK VANGUARD GROUP NORGES BANK GQG PARTNERS LLC TT INTL FUNDS PLC SCHRODERS PLC GOVMT PENSION INVST GRANTHAM MAYO VAN OT BANK OF NEW YORK MEL
	BLACKROCK	51,895,744	158,138	873,924,337	1.48%	1/10/2022	United States	
	VANGUARD GROUP	50,988,719	197,456	858,650,036	1.46%	11/30/2021	United States	
	NORGES BANK	32,794,133	32,794,133	552,253,205	0.94%	12/31/2020	Norway	
	GQG PARTNERS LLC	30,359,504	0	511,254,052	0.87%	7/31/2021	United States	
	TT INTL FUNDS PLC	13,148,814	898,474	221,426,030	0.38%	9/30/2021	Ireland	
	SCHRODERS PLC	11,473,021	4,762,456	193,205,675	0.33%	11/30/2021	United Kingdom	
	GOVMT PENSION INVST	8,566,912	-3,296,286	144,266,799	0.24%	3/31/2021	Japan	
	GRANTHAM MAYO VAN OT	6,809,681	-470,193	114,675,029	0.19%	8/31/2021	United States	
	BANK OF NEW YORK MEL	5,809,716	30,283	97,835,618	0.17%	1/10/2022	United States	
FROTO TI	FROTO TI - İlk 10 Yabancı Ortak	Pozisyon	Pozisyon Değişimi	Piyasa Değeri	Hisse Oranı	Bildirim Tarihi	Ülke	
	FORD MOTOR CO	143,997,037	0	2,424,910,125	41.04%	12/31/2020	United States	<ul style="list-style-type: none"> FORD MOTOR CO BLACKROCK VANGUARD GROUP PZENA INVESTMENT MAN NORGES BANK ALLIANCE BERNSTEIN GOVMT PENSION INVST JPMORGAN CHASE & CO SWEDBANK AB STATE STREET CORP
	BLACKROCK	2,738,887	13,856	46,122,857	0.78%	1/7/2022	United States	
	VANGUARD GROUP	2,519,707	-92,714	42,431,866	0.72%	11/30/2021	United States	
	PZENA INVESTMENT MAN	727,964	-194,669	12,258,914	0.21%	12/31/2021	United States	
	NORGES BANK	676,160	-508,244	11,386,535	0.19%	12/31/2020	Norway	
	ALLIANCE BERNSTEIN	544,499	5,383	9,169,363	0.16%	11/30/2021	United States	
	GOVMT PENSION INVST	483,829	-5,153	8,147,680	0.14%	3/31/2021	Japan	
	JPMORGAN CHASE & CO	479,011	357,938	8,066,545	0.14%	1/10/2022	United States	
	SWEDBANK AB	462,965	289,979	7,796,331	0.13%	11/30/2021	Sweden	
	STATE STREET CORP	421,024	-9,156	7,090,044	0.12%	1/10/2022	United States	
GUBRF TI	GUBRF TI - İlk 10 Yabancı Ortak	Pozisyon	Pozisyon Değişimi	Piyasa Değeri	Hisse Oranı	Bildirim Tarihi	Ülke	
	VANGUARD GROUP	2,845,966	2,014	47,926,068	0.85%	11/30/2021	United States	<ul style="list-style-type: none"> VANGUARD GROUP BLACKROCK DIMENSIONAL FUND ADV CHARLES SCHWAB CORPO STATE STREET CORP SVENSKA HANDELSBANKE LEGAL & GENERAL GROU TIAA-CREF EATON VANCE CORP INVESTORS TFI SA
	BLACKROCK	1,276,418	5,205	21,494,879	0.38%	1/7/2022	United States	
	DIMENSIONAL FUND ADV	205,942	-275,516	3,468,063	0.06%	1/10/2022	United States	
	CHARLES SCHWAB CORPO	112,114	0	1,888,000	0.03%	1/10/2022	United States	
	STATE STREET CORP	111,714	300	1,881,264	0.03%	1/10/2022	United States	
	SVENSKA HANDELSBANKE	100,414	0	1,690,972	0.03%	12/31/2021	Norway	
	LEGAL & GENERAL GROU	63,477	0	1,068,953	0.02%	11/30/2021	United Kingdom	
	TIAA-CREF	52,582	0	885,481	0.02%	11/30/2021	United States	
	EATON VANCE CORP	16,300	0	274,492	0.00%	11/30/2021	United States	
	INVESTORS TFI SA	11,800	0	198,712	0.00%	9/30/2021	Poland	
GARAN TI	GARAN TI - İlk 10 Yabancı Ortak	Pozisyon	Pozisyon Değişimi	Piyasa Değeri	Hisse Oranı	Bildirim Tarihi	Ülke	
	BANCO BILBAO VIZCAYA	2,093,700,000	0	35,257,908,319	49.85%	9/30/2020	Spain	<ul style="list-style-type: none"> BANCO BILBAO VIZCAYA BLACKROCK VANGUARD GROUP ROBECO LUXEMBOURG S NORGES BANK DIMENSIONAL FUND ADV TIAA-CREF GOVMT PENSION INVST CHARLES SCHWAB CORPO TT INTL FUNDS PLC
	BLACKROCK	85,397,798	361,570	1,438,098,931	2.03%	1/10/2022	United States	
	VANGUARD GROUP	76,310,466	547,363	1,285,068,259	1.82%	11/30/2021	United States	
	ROBECO LUXEMBOURG S	34,805,832	-14,112,887	586,130,216	0.83%	11/30/2021	Luxembourg	
	NORGES BANK	30,932,896	30,932,896	520,909,973	0.74%	12/31/2020	Norway	
	DIMENSIONAL FUND ADV	26,842,682	-3,257,473	452,030,769	0.64%	1/10/2022	United States	
	TIAA-CREF	18,126,426	-3,698,335	305,249,017	0.43%	11/30/2021	United States	
	GOVMT PENSION INVST	16,173,823	-2,310,462	272,367,182	0.39%	3/31/2021	Japan	
	CHARLES SCHWAB CORPO	13,237,389	0	222,917,633	0.32%	1/10/2022	United States	
	TT INTL FUNDS PLC	12,809,661	-3,053,112	215,714,693	0.30%	9/30/2021	Ireland	
ISCTR TI	ISCTR TI - İlk 10 Yabancı Ortak	Pozisyon	Pozisyon Değişimi	Piyasa Değeri	Hisse Oranı	Bildirim Tarihi	Ülke	
	BLACKROCK	66,245,691	910,910	1,115,577,447	1.47%	1/10/2022	United States	<ul style="list-style-type: none"> BLACKROCK VANGUARD GROUP NORGES BANK DIMENSIONAL FUND ADV CHARLES SCHWAB CORPO GOVMT PENSION INVST BESSEMER GROUP INCOR STATE STREET CORP LYXOR WISDOMTREE INVESTMEN
	VANGUARD GROUP	55,281,488	282,492	930,940,266	1.23%	11/30/2021	United States	
	NORGES BANK	35,831,978	26,102,420	603,410,515	0.80%	12/31/2020	Norway	
	DIMENSIONAL FUND ADV	13,867,845	-2,129,617	233,534,512	0.31%	1/7/2022	United States	
	CHARLES SCHWAB CORPO	11,323,437	0	190,686,681	0.25%	1/10/2022	United States	
	GOVMT PENSION INVST	10,539,980	-4,094,526	177,493,265	0.23%	3/31/2021	Japan	
	BESSEMER GROUP INCOR	8,814,293	3,128,368	148,432,695	0.20%	10/29/2021	United States	
	STATE STREET CORP	6,501,828	21,331	109,490,785	0.14%	1/10/2022	United States	
	LYXOR	6,293,778	2,075	105,987,222	0.14%	1/11/2022	France	
	WISDOMTREE INVESTMEN	5,691,192	0	95,839,674	0.13%	1/10/2022	United States	
KCHOL TI	KCHOL TI - İlk 10 Yabancı Ortak	Pozisyon	Pozisyon Değişimi	Piyasa Değeri	Hisse Oranı	Bildirim Tarihi	Ülke	
	VANGUARD GROUP	30,145,099	88,193	507,643,472	1.19%	11/30/2021	United States	<ul style="list-style-type: none"> VANGUARD GROUP BLACKROCK NORGES BANK SCHRODERS PLC PICTET FUNDS CHARLES SCHWAB CORPO GOVMT PENSION INVST FMR LLC M&G PLC STATE STREET CORP
	BLACKROCK	26,900,688	345,987	453,007,590	1.06%	1/10/2022	United States	
	NORGES BANK	11,070,265	5,228,614	186,423,264	0.44%	12/31/2020	Norway	
	SCHRODERS PLC	10,804,434	-2,248,145	181,946,670	0.43%	11/30/2021	United Kingdom	
	PICTET FUNDS	5,494,510	23,721	92,527,549	0.22%	9/30/2021	Switzerland	
	CHARLES SCHWAB CORPO	5,060,775	0	85,223,452	0.20%	1/10/2022	United States	
	GOVMT PENSION INVST	5,031,956	-1,603,563	84,738,140	0.20%	3/31/2021	Japan	
	FMR LLC	4,859,968	-14,811	81,841,862	0.19%	11/30/2021	United States	
	M&G PLC	4,605,516	-39,771	77,556,890	0.18%	9/30/2021	United Kingdom	
	STATE STREET CORP	4,310,469	15,032	72,588,299	0.17%	1/10/2022	United States	

Kaynak : Bloomberg



BIST 30 - İlk 10 Yabancı Hissedar Pozisyonu

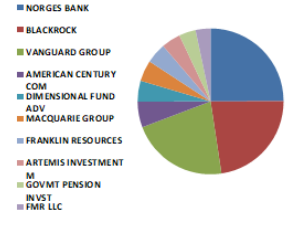
KOZAA TI	KOZAA TI - İlk 10 Yabancı Ortak	Pozisyon	Pozisyon Değişimi	Piyasa Değeri	Hisse Oranı	Bildirim Tarihi	Ülke	
	BLACKROCK	6,468,860	31,559	108,935,603	1.67%	1/7/2022	United States	
	VANGUARD GROUP	6,432,871	2,050	108,329,549	1.66%	11/30/2021	United States	
	GRANTHAM MAYO VAN OT	3,170,795	1,324,051	53,396,188	0.82%	8/31/2021	United States	
	DIMENSIONAL FUND ADV	2,255,771	-370,967	37,987,184	0.58%	10/31/2021	United States	
	DEUTSCHE BANK AG	607,536	0	10,230,906	0.16%	11/30/2021	Germany	
	FIRST TRUST	440,200	0	7,412,968	0.11%	1/10/2022	United States	
	UBS	344,520	0	5,801,717	0.09%	1/10/2022	Switzerland	
	EATON VANCE CORP	220,793	0	3,718,154	0.06%	11/30/2021	United States	
	STATE STREET CORP	207,548	0	3,495,108	0.05%	1/10/2022	United States	
	TIAA-CREF	207,266	0	3,490,359	0.05%	11/30/2021	United States	
KOZAL TI	KOZAL TI - İlk 10 Yabancı Ortak	Pozisyon	Pozisyon Değişimi	Piyasa Değeri	Hisse Oranı	Bildirim Tarihi	Ülke	
	VAN ECK ASSOCIATES C	2,667,738	0	44,924,708	1.75%	1/10/2022	United States	
	VANGUARD GROUP	1,680,840	10,399	28,305,346	1.10%	11/30/2021	United States	
	GRANTHAM MAYO VAN OT	1,248,489	348,589	21,024,555	0.82%	8/31/2021	United States	
	BLACKROCK	1,196,785	8,002	20,153,860	0.78%	1/7/2022	United States	
	VICTORY CAPITAL MANA	298,319	0	5,023,692	0.20%	9/30/2021	United States	
	ALPS ADVISORS INC	230,029	0	3,873,688	0.15%	1/10/2022	United States	
	DIMENSIONAL FUND ADV	187,534	-102,571	3,158,073	0.12%	1/10/2022	United States	
	ERSTE GROUP BANK AG	125,000	15,000	2,105,000	0.08%	11/30/2021	Austria	
	STATE STREET CORP	111,282	0	1,873,989	0.07%	1/10/2022	United States	
	UBS	84,224	0	1,418,332	0.06%	1/10/2022	Switzerland	
KRDM TI	KRDM TI - İlk 10 Yabancı Ortak	Pozisyon	Pozisyon Değişimi	Piyasa Değeri	Hisse Oranı	Bildirim Tarihi	Ülke	
	VANGUARD GROUP	35,104,658	447,056	591,162,446	4.50%	11/30/2021	United States	
	NORGES BANK	29,656,380	29,166,338	499,413,444	3.80%	12/31/2020	Norway	
	BLACKROCK	23,786,761	112,785	400,569,059	3.05%	1/7/2022	United States	
	DIMENSIONAL FUND ADV	10,360,832	-410,572	174,476,412	1.33%	1/10/2022	United States	
	HSBC	4,514,852	14,852	76,030,108	0.58%	11/30/2021	United Kingdom	
	ALLIANCE BERNSTEIN	3,685,940	0	62,071,230	0.47%	11/30/2021	United States	
	AZIMUT HOLDING SPA	3,325,000	3,325,000	55,993,001	0.43%	4/30/2021	Italy	
	EVLI BANK PLC	2,005,930	0	33,779,862	0.26%	9/30/2021	Finland	
	FIRST TRUST	1,325,833	0	22,327,028	0.17%	1/10/2022	United States	
	STATE STREET CORP	1,069,517	0	18,010,666	0.14%	1/10/2022	United States	
PETKM TI	PETKM TI - İlk 10 Yabancı Ortak	Pozisyon	Pozisyon Değişimi	Piyasa Değeri	Hisse Oranı	Bildirim Tarihi	Ülke	
	VANGUARD GROUP	42,602,896	272,986	717,432,775	1.68%	11/30/2021	United States	
	BLACKROCK	35,573,692	183,466	599,060,979	1.40%	1/7/2022	United States	
	NORGES BANK	19,947,031	19,947,031	335,908,005	0.79%	12/31/2020	Norway	
	DIMENSIONAL FUND ADV	8,347,552	7,931	140,572,777	0.33%	1/10/2022	United States	
	BESSEMER GROUP INCOR	7,551,154	0	127,161,435	0.30%	10/29/2021	United States	
	STATE STREET CORP	3,746,939	-1,305	63,098,453	0.15%	1/10/2022	United States	
	1832 ASSET MANAGEMEN	2,509,892	2,288,705	42,266,582	0.10%	11/30/2021	Canada	
	ERSTE GROUP BANK AG	2,110,000	0	35,532,400	0.08%	11/30/2021	Austria	
	SCHRODERS PLC	2,013,826	50,821	33,912,830	0.08%	11/30/2021	United Kingdom	
	DEUTSCHE BANK AG	1,895,952	-12,572	31,927,832	0.07%	1/10/2022	Germany	
PGSUS TI	PGSUS TI - İlk 10 Yabancı Ortak	Pozisyon	Pozisyon Değişimi	Piyasa Değeri	Hisse Oranı	Bildirim Tarihi	Ülke	
	CAPITAL GROUP COMPAN	6,563,603	0	110,531,076	6.42%	11/30/2021	United States	
	US GLOBAL INVESTORS	2,179,166	38,976	36,697,156	2.13%	1/7/2022	United States	
	VANGUARD GROUP	1,250,776	16,689	21,063,068	1.22%	11/30/2021	United States	
	BLACKROCK	1,116,171	6,562	18,796,320	1.09%	1/7/2022	United States	
	NORGES BANK	498,427	-1,652,877	8,393,511	0.49%	12/31/2020	Norway	
	HSBC	220,000	10,000	3,704,800	0.22%	9/30/2021	United Kingdom	
	DIMENSIONAL FUND ADV	217,933	-142,413	3,669,992	0.21%	1/10/2022	United States	
	SVENSKA HANDELSBANKE	49,600	0	835,264	0.05%	12/31/2021	Norway	
	DEUTSCHE BANK AG	45,000	0	757,800	0.04%	10/29/2021	Germany	
	METZLER GLOBAL FUNDS	41,000	-22,500	690,440	0.04%	6/30/2021	Ireland	
SAHOL TI	SAHOL TI - İlk 10 Yabancı Ortak	Pozisyon	Pozisyon Değişimi	Piyasa Değeri	Hisse Oranı	Bildirim Tarihi	Ülke	
	HELIKON LONG SHRT EQ	102,174,690	-258,176	1,720,621,795	5.01%	12/17/2021	Ireland	
	INVESCO LTD	34,816,335	-112,657	586,307,087	1.71%	1/10/2022	United States	
	VANGUARD GROUP	31,455,619	133,244	529,712,629	1.54%	11/30/2021	United States	
	BLACKROCK	23,064,237	121,170	388,401,755	1.13%	1/10/2022	United States	
	NORDEA BANK APB	21,000,679	-420,494	353,651,438	1.03%	11/30/2021	Sweden	
	NINETY ONE UK LTD	17,789,534	672,049	299,575,755	0.87%	11/30/2021	United Kingdom	
	CHARLES SCHWAB CORPO	14,806,343	0	249,338,818	0.73%	1/10/2022	United States	
	PICTET FUNDS	13,994,590	-1,277,804	235,668,898	0.69%	9/30/2021	Switzerland	
	SWEDBANK AB	12,793,546	6,396,773	215,443,317	0.63%	10/29/2021	Sweden	
	M&G PLC	12,428,239	-104,076	209,291,547	0.61%	9/30/2021	United Kingdom	

Kaynak : Bloomberg

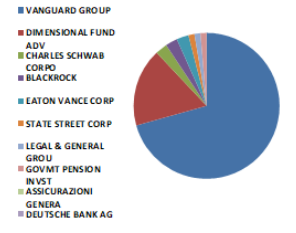


BIST 30 - İlk 10 Yabancı Hissedar Pozisyonu

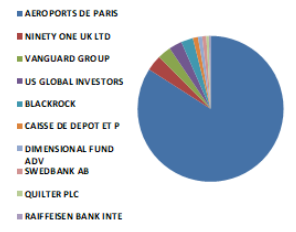
SISE TI	SISE TI - İlk 10 Yabancı Ortak	Pozisyon	Pozisyon Değişimi	Piyasa Değeri	Hisse Oranı	Bildirim Tarihi	Ülke
	NORGES BANK	57,672,903	32,739,002	971,211,695	1.88%	12/31/2020	Norway
	BLACKROCK	52,288,682	166,584	880,541,413	1.71%	1/7/2022	United States
	VANGUARD GROUP	49,962,287	344,513	841,364,921	1.63%	11/30/2021	United States
	AMERICAN CENTURY COM	13,206,400	13,059,714	222,395,778	0.43%	1/10/2022	United States
	DIMENSIONAL FUND ADV	10,796,700	-1,482,452	181,816,430	0.35%	1/10/2022	United States
	MACQUARIE GROUP	10,703,582	27,114	180,248,323	0.35%	10/29/2021	Australia
	FRANKLIN RESOURCES	10,565,186	-543,801	177,917,734	0.34%	1/10/2022	United States
	ARTEMIS INVESTMENT M	9,665,605	220,000	162,768,790	0.32%	8/31/2021	United Kingdom
	GOVMT PENSION INVST	8,646,568	8,608,351	145,608,206	0.28%	3/31/2021	Japan
	FMR LLC	7,552,887	2,541,363	127,190,618	0.25%	11/30/2021	United States



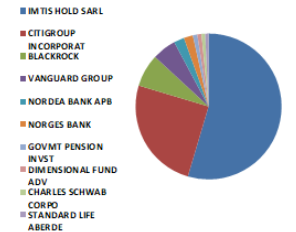
SASA TI	SASA TI - İlk 10 Yabancı Ortak	Pozisyon	Pozisyon Değişimi	Piyasa Değeri	Hisse Oranı	Bildirim Tarihi	Ülke
	VANGUARD GROUP	5,965,091	64,719	100,452,133	0.53%	11/30/2021	United States
	DIMENSIONAL FUND ADV	1,488,301	-4,507	25,062,989	0.13%	1/10/2022	United States
	CHARLES SCHWAB CORPO	240,368	0	4,047,797	0.02%	1/10/2022	United States
	BLACKROCK	226,220	0	3,809,545	0.02%	9/30/2021	United States
	EATON VANCE CORP	172,872	0	2,911,165	0.02%	11/30/2021	United States
	STATE STREET CORP	138,496	0	2,332,273	0.01%	12/31/2021	United States
	LEGAL & GENERAL GROU	117,809	0	1,983,904	0.01%	11/30/2021	United Kingdom
	GOVMT PENSION INVST	69,356	69,356	1,167,955	0.01%	3/31/2021	Japan
	ASSICURAZIONI GENERA	29,662	0	499,508	0.00%	9/30/2021	Italy
	DEUTSCHE BANK AG	16,386	0	275,940	0.00%	1/10/2022	Germany



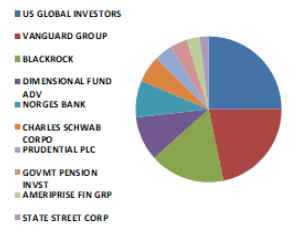
TAVHL TI	TAVHL TI - İlk 10 Yabancı Ortak	Pozisyon	Pozisyon Değişimi	Piyasa Değeri	Hisse Oranı	Bildirim Tarihi	Ülke
	AEROPORTS DE PARIS	167,545,312	2,992	2,821,463,080	46.12%	12/31/2020	France
	NINETY ONE UK LTD	6,968,542	268,545	117,350,248	1.92%	11/30/2021	United Kingdom
	VANGUARD GROUP	5,909,267	33,362	99,512,057	1.63%	11/30/2021	United States
	US GLOBAL INVESTORS	5,781,438	103,432	97,359,417	1.59%	1/7/2022	United States
	BLACKROCK	5,255,724	28,143	88,506,393	1.45%	1/7/2022	United States
	CAISSE DE DEPOT ET P	2,264,819	2,018,317	38,139,552	0.62%	12/31/2020	Canada
	DIMENSIONAL FUND ADV	1,864,231	202,408	31,393,650	0.51%	1/10/2022	United States
	SWEDBANK AB	1,803,464	901,732	30,370,334	0.50%	10/29/2021	Sweden
	QUILTER PLC	1,132,916	-23,442	19,078,306	0.31%	1/10/2022	United Kingdom
	RAIFFEISEN BANK INTE	760,000	-50,000	12,798,400	0.21%	11/30/2021	Austria



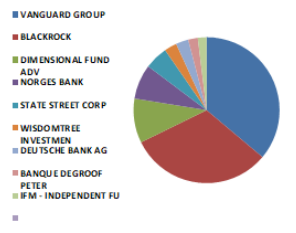
TCELL TI	TCELL TI - İlk 10 Yabancı Ortak	Pozisyon	Pozisyon Değişimi	Piyasa Değeri	Hisse Oranı	Bildirim Tarihi	Ülke
	IMTIS HOLD SARL	435,600,000	0	7,335,504,066	19.80%	1/8/2022	Luxembourg
	CITIGROUP INCORPORAT	199,955,813	750,000	3,367,255,921	9.09%	1/8/2022	United States
	BLACKROCK	57,829,485	565,175	973,848,536	2.63%	1/10/2022	United States
	VANGUARD GROUP	42,162,161	377,226	710,010,798	1.92%	11/30/2021	United States
	NORDEA BANK APB	18,500,461	64,295	311,547,766	0.84%	11/30/2021	Sweden
	NORGES BANK	16,097,657	16,097,657	271,084,546	0.73%	12/31/2020	Norway
	GOVMT PENSION INVST	7,907,106	-979,364	133,155,666	0.36%	3/31/2021	Japan
	DIMENSIONAL FUND ADV	7,529,446	-520,743	126,795,872	0.34%	1/10/2022	United States
	CHARLES SCHWAB CORPO	6,292,386	0	105,963,781	0.29%	1/10/2022	United States
	STANDARD LIFE ABERDE	5,900,046	-948,341	99,356,776	0.27%	11/30/2021	United Kingdom



THYAO TI	THYAO TI - İlk 10 Yabancı Ortak	Pozisyon	Pozisyon Değişimi	Piyasa Değeri	Hisse Oranı	Bildirim Tarihi	Ülke
	US GLOBAL INVESTORS	22,705,038	406,336	382,352,843	1.65%	1/7/2022	United States
	VANGUARD GROUP	19,875,538	16,395	334,704,063	1.44%	11/30/2021	United States
	BLACKROCK	15,132,069	107,126	254,824,044	1.10%	1/10/2022	United States
	DIMENSIONAL FUND ADV	8,947,767	-988,210	150,680,398	0.65%	1/10/2022	United States
	NORGES BANK	7,511,083	7,511,083	126,486,639	0.54%	12/31/2020	Norway
	CHARLES SCHWAB CORPO	5,426,289	0	91,378,708	0.39%	1/10/2022	United States
	PRUDENTIAL PLC	3,784,993	-2,474,287	63,739,283	0.27%	11/30/2021	United Kingdom
	GOVMT PENSION INVST	3,445,226	-1,135,367	58,017,606	0.25%	3/31/2021	Japan
	AMERIPRISE FIN GRP	2,573,508	2,573,508	43,337,875	0.19%	11/30/2021	United States
	STATE STREET CORP	1,789,846	4,294	30,141,007	0.13%	1/10/2022	United States



TKFEN TI	TKFEN TI - İlk 10 Yabancı Ortak	Pozisyon	Pozisyon Değişimi	Piyasa Değeri	Hisse Oranı	Bildirim Tarihi	Ülke
	VANGUARD GROUP	6,261,464	61,514	105,443,055	1.69%	11/30/2021	United States
	BLACKROCK	5,473,392	-168,673	92,171,922	1.48%	1/7/2022	United States
	DIMENSIONAL FUND ADV	1,707,178	-368,578	28,748,878	0.46%	1/10/2022	United States
	NORGES BANK	1,348,348	-2,403,752	22,706,181	0.36%	12/31/2020	Norway
	STATE STREET CORP	873,131	0	14,703,526	0.24%	1/10/2022	United States
	WISDOMTREE INVESTMEN	475,917	0	8,014,442	0.13%	1/10/2022	United States
	DEUTSCHE BANK AG	470,166	0	7,917,596	0.13%	1/10/2022	Germany
	BANQUE DEGROOF PETER	378,715	0	6,377,561	0.10%	9/30/2021	Belgium
	IFM - INDEPENDENT FU	350,000	50,000	5,894,000	0.09%	6/30/2021	Liechtenstein



Kaynak : Bloomberg

BIST 30 - İlk 10 Yabancı Hissedar Pozisyonu

TTKOM TI	TTKOM TI - İlk 10 Yabancı Ortak	Pozisyon	Pozisyon Değişimi	Piyasa Değeri	Hisse Oranı	Bildirim Tarihi	Ülke	
	VANGUARD GROUP	18,931,778	431,734	318,811,144	0.54%	11/30/2021	United States	<ul style="list-style-type: none"> VANGUARD GROUP HARTFORD FINANCIAL S GOLDMAN SACHS GROUP VICTORY CAPITAL MANA AXA IPCONCEPT LUXEMBOURG FRANK RUSSELL COMPAN DIMENSIONAL FUND ADV JPMORGAN CHASE & CO POWER CORP OF CANADA
	HARTFORD FINANCIAL S	10,145,188	164,580	170,844,967	0.29%	11/30/2021	United States	
	GOLDMAN SACHS GROUP	6,841,507	6,839,525	115,210,979	0.20%	1/10/2022	United States	
	VICTORY CAPITAL MANA	6,295,065	-2,319,138	106,008,896	0.18%	10/31/2021	United States	
	AXA	5,010,882	1,040,414	84,383,254	0.14%	11/30/2021	France	
	IPCONCEPT LUXEMBOURG	4,500,000	4,500,000	75,780,001	0.13%	6/30/2021	Luxembourg	
	FRANK RUSSELL COMPAN	4,018,877	0	67,677,889	0.11%	10/31/2021	United States	
	DIMENSIONAL FUND ADV	3,499,644	-103,802	58,934,005	0.10%	1/10/2022	United States	
	JPMORGAN CHASE & CO	2,946,100	2,528	49,612,324	0.08%	1/10/2022	United States	
	POWER CORP OF CANADA	2,596,188	518,241	43,719,806	0.07%	9/30/2021	Canada	
TUPRS TI	TUPRS TI - İlk 10 Yabancı Ortak	Pozisyon	Pozisyon Değişimi	Piyasa Değeri	Hisse Oranı	Bildirim Tarihi	Ülke	
	BLACKROCK	12,498,780	0	210,479,457	4.99%	1/30/2020	United States	<ul style="list-style-type: none"> BLACKROCK VANGUARD GROUP NORGES BANK CHARLES SCHWAB CORPO GOVMT PENSION INVST BESSEMER GROUP INCOR EATON VANCE CORP WELLINGTON MANAGEMEN LYXOR FMR LLC
	VANGUARD GROUP	4,467,965	20,448	75,240,531	1.78%	11/30/2021	United States	
	NORGES BANK	2,437,002	2,437,002	41,039,114	0.97%	12/31/2020	Norway	
	CHARLES SCHWAB CORPO	953,095	963	16,050,120	0.38%	1/10/2022	United States	
	GOVMT PENSION INVST	872,451	-255,564	14,692,075	0.35%	3/31/2021	Japan	
	BESSEMER GROUP INCOR	589,180	270,697	9,921,791	0.24%	10/29/2021	United States	
	EATON VANCE CORP	555,859	0	9,360,666	0.22%	11/30/2021	United States	
	WELLINGTON MANAGEMEN	555,434	219,001	9,353,509	0.22%	10/31/2020	United States	
	LYXOR	496,502	166	8,361,094	0.20%	1/11/2022	France	
	FMR LLC	447,292	9,269	7,532,397	0.18%	11/30/2021	United States	
VAKBN TI	VAKBN TI - İlk 10 Yabancı Ortak	Pozisyon	Pozisyon Değişimi	Piyasa Değeri	Hisse Oranı	Bildirim Tarihi	Ülke	
	VANGUARD GROUP	28,811,171	157,559	485,180,124	0.74%	11/30/2021	United States	<ul style="list-style-type: none"> VANGUARD GROUP DIMENSIONAL FUND ADV BLACKROCK STATE STREET CORP MIRAE ASSET GLOBAL I FIRST TRUST CHARLES SCHWAB CORPO LEGAL & GENERAL GROU TIAA-CREF GOVMT PENSION INVST
	DIMENSIONAL FUND ADV	9,031,648	-3,413,699	152,092,954	0.23%	1/10/2022	United States	
	BLACKROCK	7,375,839	16,770	124,209,130	0.19%	1/7/2022	United States	
	STATE STREET CORP	2,075,050	-302,663	34,943,842	0.05%	1/10/2022	United States	
	MIRAE ASSET GLOBAL I	1,215,078	0	20,461,914	0.03%	1/10/2022	South Korea	
	FIRST TRUST	966,316	0	16,272,762	0.02%	1/10/2022	United States	
	CHARLES SCHWAB CORPO	866,666	0	14,594,656	0.02%	1/10/2022	United States	
	LEGAL & GENERAL GROU	801,723	0	13,501,015	0.02%	11/30/2021	United Kingdom	
	TIAA-CREF	768,107	72,007	12,934,922	0.02%	11/30/2021	United States	
	GOVMT PENSION INVST	508,537	0	8,563,763	0.01%	3/31/2021	Japan	
VESTL TI	VESTL TI - İlk 10 Yabancı Ortak	Pozisyon	Pozisyon Değişimi	Piyasa Değeri	Hisse Oranı	Bildirim Tarihi	Ülke	
	VANGUARD GROUP	2,613,461	828	44,010,684	0.78%	11/30/2021	United States	<ul style="list-style-type: none"> VANGUARD GROUP DIMENSIONAL FUND ADV ALLIANZ SE WISDOMTREE INVESTMEN BLACKROCK NORGES BANK POWER CORP OF CANADA STATE STREET CORP FIRST TRUST EATON VANCE CORP
	DIMENSIONAL FUND ADV	1,723,036	100,008	29,015,927	0.51%	1/10/2022	United States	
	ALLIANZ SE	1,600,469	17,301	26,951,898	0.48%	11/30/2021	Germany	
	WISDOMTREE INVESTMEN	1,578,788	0	26,586,790	0.47%	1/10/2022	United States	
	BLACKROCK	1,270,588	14,355	21,396,702	0.38%	1/7/2022	United States	
	NORGES BANK	1,046,696	1,046,696	17,626,361	0.31%	12/31/2020	Norway	
	POWER CORP OF CANADA	791,645	217,838	13,331,302	0.24%	10/31/2021	Canada	
	STATE STREET CORP	403,887	0	6,801,457	0.12%	1/10/2022	United States	
	FIRST TRUST	325,157	0	5,475,644	0.10%	1/10/2022	United States	
	EATON VANCE CORP	121,552	0	2,046,936	0.04%	11/30/2021	United States	
YKBNK TI	YKBNK TI - İlk 10 Yabancı Ortak	Pozisyon	Pozisyon Değişimi	Piyasa Değeri	Hisse Oranı	Bildirim Tarihi	Ülke	
	UNICREDIT SPA	1,689,410,260	0	28,449,669,036	20.00%	12/31/2020	Italy	<ul style="list-style-type: none"> UNICREDIT SPA BLACKROCK VANGUARD GROUP DIMENSIONAL FUND ADV BESSEMER GROUP INCOR GOVMT PENSION INVST WISDOMTREE INVESTMEN DEUTSCHE BANK AG STATE STREET CORP BNP PARIBAS
	BLACKROCK	72,313,627	509,500	1,217,761,490	0.86%	1/10/2022	United States	
	VANGUARD GROUP	50,569,862	175,653	851,596,484	0.60%	11/30/2021	United States	
	DIMENSIONAL FUND ADV	32,787,467	1,984,810	552,140,949	0.39%	1/10/2022	United States	
	BESSEMER GROUP INCOR	19,202,250	6,408,777	323,365,893	0.23%	10/29/2021	United States	
	GOVMT PENSION INVST	18,356,023	17,675,551	309,115,430	0.22%	3/31/2021	Japan	
	WISDOMTREE INVESTMEN	7,326,772	0	123,382,842	0.09%	1/10/2022	United States	
	DEUTSCHE BANK AG	7,117,277	0	119,854,946	0.08%	1/10/2022	Germany	
	STATE STREET CORP	6,823,809	19,374	114,912,945	0.08%	1/10/2022	United States	
	BNP PARIBAS	6,486,160	97,748	109,226,935	0.08%	10/29/2021	France	

Kaynak : Bloomberg



Yatırım Danışmanlığı ve Bireysel Portföy Yönetimi

Gökçe ARSLAN
DirektörÖzlem ÜNAL
YönetmenTuba ŞAHİN
YönetmenSemih Can ÖZER
UzmanGizem Tetik ARGİN
UzmanSemih ÖZER
Uzmanytrdanismanligibpy@halkyatirim.com.tr
0 (212) 314 81 81

Çekince : "Yatırım Danışmanlığı hizmeti; aracı kurumlar, portföy yönetim şirketleri, mevduat kabul etmeyen bankalar ile müşteri arasında imzalanacak Yatırım Danışmanlığı sözleşmesi çerçevesinde sunulmaktadır. Burada yer alan bilgi, yorum ve tavsiyeleri, kişilerin yerindelik testi ile belirlendiği risk seviyeleri dikkate alınarak, Halk Yatırım Yatırım Danışmanlığı ve Araştırma birimi nezdinde güvenilir olduğuna inanılan bilgi kaynaklarından yararlanarak hazırlanmakta ve kişiye özel sunulmaktadır. Verilen bu tavsiyeler mali durumunuz ile risk ve getiri tercihlerinize uygun olmayabilir. Bu nedenle, risk yapınıza uygun olmayan şekilde sadece burada yer alan bilgilere dayanılarak yatırım kararı verilmesi beklentilerinize uygun sonuçlar doğurmayabilir. Size özel olarak tahsis edilen Yatırım Danışmanınız ile irtibata geçmeniz ve mali durumunuz ve risk seviyelerinize uygun kararları birlikte almanız tavsiye edilir.

Veri ve grafikler güvenilirliğine inandığımız güvenilir kaynaklardan derlenmiş olup, yapılan yorumlar sadece HALK YATIRIM MENKUL DEĞERLER A.Ş. Yatırım Danışmanlığı'nın beklentilerini yansıtmaktadır. Bu bilgiler ışığında yapılan ve yapılacak olan ileriye dönük yatırımların sonuçlarından Şirketimiz hiçbir şekilde sorumlu tutulamaz. Ayrıca, Halk Yatırım Menkul Değerler A.Ş.'nin yazılı izni olmadıkça içeriği kısmen ya da tamamen üçüncü kişilerce hiç bir şekil ve ortamda yayınlanamaz, iktisap edilemez, alıntı yapılamaz, kullanılamaz. İleti, gönderilen kişiye özel ve münhasırdır. İlave olarak, bu raporun gönderildiği ve yukarıdaki açıklamalarımız doğrultusunda kullanıldığı ülkelerdeki yasal düzenlemelerden kaynaklı tüm talep ve dava haklarımız saklıdır.

Uyarı Notu: Bu e-posta'nın içerdiği bilgiler (ekleri dahil olmak üzere) gizlidir. Onayımız olmaksızın üçüncü kişilere açıklanamaz. Bu mesajın gönderilmek istendiği kişi değilseniz, lütfen mesajı sisteminizden derhal siliniz. Halk Yatırım Menkul Değerler A.Ş. bu mesajın içerdiği bilgilerin doğruluğu veya eksiksiz olduğu konusunda bir garanti vermemektedir. Bu nedenle bilgilerin ne şekilde olursa olsun, içeriğinden, iletilmesinden, alınmasından, saklanmasından sorumlu değildir. Bu mesajın içeriği yazarına ait olup, Halk Yatırım Menkul Değerler A.Ş.'nin görüşlerini içermeyebilir.

